

VIVAMAX – Otthon az egészségben!



HASZNÁLATI ÉS KEZELÉSI ÚTMUTATÓ
„IntenseGun Lite” masszázspisztoly
KÉSZÜLÉKHEZ



Cikkszám: GYVM37

Üzembehelyezés előtt figyelmesen olvassa el a használati és kezelési útmutatót!

Kedves Vásárlónk!

Köszönjük, hogy az általunk forgalmazott terméket választotta. A rendeltetésszerű, biztonságos és hatékony használat, a termék élettartamának meghosszabbítása, valamint az Ön biztonsága érdekében kérjük, tanulmányozza át alaposan (és őrizze is meg) a használati és kezelési útmutatót.

Tartalom

Bevezetés.....	2
Általános leírás	2
A csomag tartalma.....	2
Felhasználási lehetőségek	3
Vigyázat!	3
Biztonsági figyelmeztetések	3
A készülék részei.....	4
A készülék használata	5
Intenzitás szabályozása	5
Az újratölthető lítium-ion akkumulátor használata	6
Tisztítás és karbantartás.....	6
Hibaelhárítás	7
Műszaki adatok.....	8
Hulladékkezelés.....	8
Webes támogatás és Vivamax termékajánló	8

Bevezetés

Általános leírás

Sokat ül számítógép előtt? Keveset mozog? Nincs ideje karbantartani izmait? Az egyénre szabott, intenzív masszázsterápia igazi segítség azoknak, akik görcsös, merev izmokkal küzdenek. A masszázspisztoly erős, magas frekvenciájú precíziós masszázsszal aktiválja az izmokat, serkenti a véráramot, jelentősen csökkentheti az izmok regenerálódási idejét és enyhíthet egyes izompanaszokat. Ergonomikus formájának és cserélhető masszázsfefeinek köszönhetően számos testtájon hatékony: használhatja izomfájdalmak (nyak-, váll-, hát-, láb és derékfájás stb.) esetén, de rendszeres használata enyhítheti a stressz és az ebből adódó álmatlanság tüneteit is. Mindemellett növelheti a mozgás hatékonyságát és javíthatja a test lágyszöveteinek egészségét. Növeli az izmok véráramlását edzés előtt, edzés után pedig csillapíthatja az izomfájdalmat. A készülékhez 4 masszázsfef tartozik, amelyek a test különböző részeinek masszírozására lettek kifejlesztve.

A csomag tartalma

- 1 db masszázspisztoly
- 1 db C típusú USB töltőkábel
- 1 db használati és kezelési útmutató

- 4 különböző masszázsfaj: 1 db gömb masszázsfaj, 1 db U-alakú masszázsfaj, 1 db vékony, ízületkezelő masszázsfaj, 1 db lapos masszázsfaj
- Adaptert a csomag nem tartalmazza (ajánlott adapter: USB hálózati adapter töltő 5V / 2A)

Felhasználási lehetőségek

- edzés előtti bemelegítéshez
- sportolás, futás után az izomláz csökkentésére
- izomgörcsök enyhítésére
- a véráram serkentésére
- revitalizációra, fáradtság enyhítésére

Vigyázat!

Ne használja a készüléket, amennyiben:

- Ön várandós
- szívritmus-szabályzója van
- aggodalmi vannak az egészségi állapotát illetően
- cukorbetegségben vagy más érzékszervi károsodásokban szenved
- epilepsziás, rákban vagy más daganatos megbetegedésben szenved
- phlebitis és/vagy trombózis esetén
- ízületi diszfunkciók, gyulladás vagy sérülések esetén
- csontjai gyengék, csontritkulástól, magas láztól szenved, gerince rendellenes állású vagy ívelt
- testébe bármely nemű orvosi implantátumot ültettek be (csavarok, összekapcsoló elemek, stb.)
- sípcsonton, lábfejen és kézfejen

A készülék használatát és működtetését felügyelet nélkül semmiképpen sem javasoljuk mentálisan sérült és értelmi fogyatékkal élőknek, továbbá gyerekeknek, mivel az áramütéshez vagy más baleset bekövetkezéséhez vezethet.

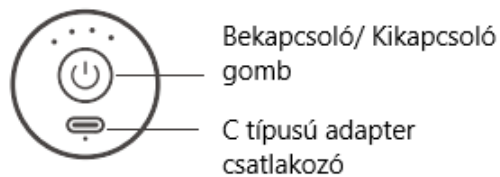
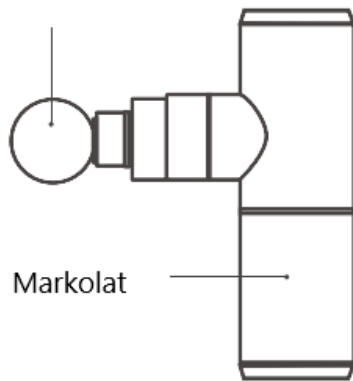
Biztonsági figyelmeztetések

- Soha ne hagyja az áram alá helyezett készüléket felügyelet nélkül! Amikor nem használja, mindig áramtalanítsa!
- Nem javasoljuk, hogy folyamatosan 10 percnél hosszabb ideig használja a készüléket.
- Ne használja hosszabb ideig (maximum 1 perc) a test egy pontján a készüléket.
- Ne használja, duzzadt, gyulladt testrészen, illetve, ha bőrsérülései vannak!
- Gyermek és mozgássérült személyek kizárólag felügyelet mellett használhatják a készüléket!
- Kizárólag rendeltetésszerűen használja a terméket! A rendeltetésszerű használatától való eltérés a garancia elvesztését vonja maga után. Ne használjon a készülékhez olyan alkatrészeket, kiegészítőket, melyek nincsenek a csomagolásban! Ne próbálja önmaga megszerelni!
- Ha a kábel vagy a villásdugó sérülését érzékeli, ha a készülék vizes lesz, vagy vízbe esik, ne helyezze áram alá a készüléket! Forduljon a garancialevélen található szervizhez!
- A készüléket és a kábelt is tartsa távol meleg felületektől (radiátor, tűzhely, kályha)!
- Ne aludjon el a készülék használata közben!
- Ne használja, ha aeroszol gázok vannak a levegőben, vagy kevés az oxigén!
- Használat közben ne takarja le semmivel a készüléket, mert a motor túlmelegedhet, és ez tüzet okozhat!
- Soha ne a kábelénél fogva emelje fel a készüléket, ne a kábelt használja fogantyúnak!

- Mielőtt áramtalanítja a készüléket, kapcsolja ki a masszázs funkciókat.
- A készüléket kizárólag otthoni használatra tervezték, nem minősül orvostechnikai eszköznek.
- Ne használja szabadtéren!
- Gyenge vérkeringésű személyek számára nem ajánlott a készülék használata!
- Ne dobálja, ne ütögesse és óvja az éles tárgyaktól!
- Ha bármilyen egészségügyi panasz van, használat előtt kérje ki orvosa véleményét!
- Nem helyettesíthet használatával orvosi ellenőrzést!
- Nem professzionális eszköz; fáradt izmok nyugtatására, lazítására tervezték.
- Szívritmus-szabályzóval rendelkező személyeknek nem ajánlott a készülék használata, ha mégis használni akarják, kérjék ki orvosuk véleményét.
- Egyszerre csak 10 percig használja, különben a motor túlmelegedhet! Néhány perc pihentetés után újra kezdheti a 10 percet.
- Ne alkalmazza a készüléket orvosi kezelés helyett!
- Lefekvés előtt nem ajánlott a készüléket használni, ugyanis serkentheti a vérkeringést, ezáltal élénkíthet, nehezebbé téve az elalvást.

A készülék részei

Cserélhető masszázsfej



Gömb masszázsfej

Alkalmas a kar, hát, comb, fenék és a lábszár masszírozására



Lapos masszázsfej

Alkalmas relaxációs és nagy felületű izomcsoportok masszírozására



U-alakú masszázsfej

Alkalmas a nyak, a gerinc melletti izmok és az Achilles-ín masszírozására

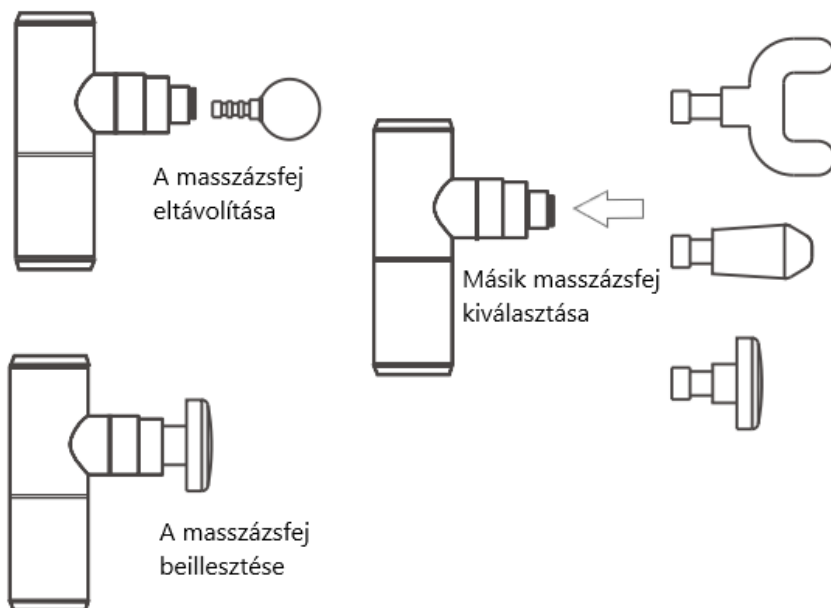


Vékony ízületkezelő masszázsfej

Alkalmas mély szövetek, meridiánok, a tenyér és a talp masszírozására

A készülék használata

1. Óvatosan vegye ki a készüléket a dobozából és ellenőrizze, hogy minden tartozéka hiánytalanul megvan-e.
2. Első használat előtt töltsse fel az akkumulátort, majd húzza ki a csatlakozó kábelt a készülékből.
3. A masszázspisztoly bekapcsolásához nyomja meg a készülék alján elhelyezkedő **be-és kikapcsoló gombot** legalább 3 másodpercig.
4. A készüléken 4 különböző intenzitás állítható be, amely a bekapcsolást követően automatikusan a legalacsonyabb intenzitáson, első fokozaton fog működésbe lépni. Válassza ki az Önnek megfelelő intenzitást, amit a be-és kikapcsoló gomb további megnyomásával lehet változtatni: Bekapcsolás/1.fokozat → 2.fokozat → 3.fokozat → 4.fokozat
5. A készülék biztonsági okokból automatikusan kikapcsol 10 perc használat után. Ha tovább szeretné használni a masszázspisztolyt, akkor indítsa el újra a készüléket.
6. A készülék kikapcsolásához nyomja meg ismét a be-és kikapcsoló gombot legalább 3 másodpercig.
7. A masszázsfjek cserélése előtt kapcsolja ki a készüléket, és csak azt követően helyezzen be egy másikat.
8. Az akkumulátor töltése közben a készüléket ne kapcsolja be, mivel az nem működik! Csak a töltőkábel lecsatlakoztatását követően kapcsolja be, a fentebb leírtak szerint.



Intenzitás szabályozása

1. fényjelzés: 1. fokozat (alacsony intenzitás)
2. fényjelzés: 2. fokozat
3. fényjelzés: 3. fokozat
4. fényjelzés: 4. fokozat (magas intenzitás)

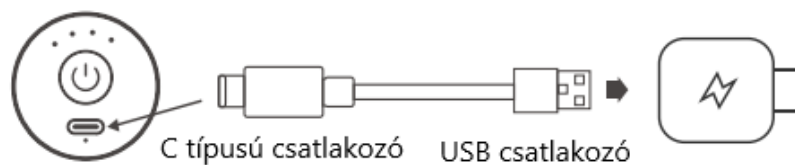
Intenzitást jelző fény



Az újratölthető lítium-ion akkumulátor használata

Az akkumulátorra rendeltetésszerű használat mellett 1 év jótállás érvényes. Kérjük, hogy alaposan olvassa át a használati útmutatót! A helytelenül, nem a leírtaknak megfelelően kezelt akkumulátorok a felhasználó hibájából hamarabb tönkre mehetnek, bizonyos esetekben használhatatlanná válhatnak. Az ilyen, nem rendeltetésszerű használatból eredő meghibásodásokra a garancia nem érvényes!

- Első használat előtt legalább 3,5 órán keresztül töltsen az akkumulátort a teljes töltöttség elérése érdekében.
- A készülék működési ideje teljes töltöttséggel felhasználási intenzitástól függően kb. 2-3,5 óra.
- A töltéshez csatlakoztassa a C típusú USB vezeték egyik végét a készülék alján található csatlakozóba, majd vezeték másik végét csatlakoztassa egy adapterhez.
- Az optimális, fent megadott töltési idő eléréséhez 5V 2A adapter ajánlott, más esetben az akkumulátor teljes feltöltése hosszabb időt is igénybe vehet. Gyorstöltő (turbó töltő) használatát nem ajánljuk.



- A készülék töltési ideje alatt az akkumulátor töltöttségét jelző fény pirosan világít.
- Amikor a készülék teljesen fel van töltve, a jelzőfény folyamatosan zölden világít.
- Működés közben, 70%-os töltöttség felett a jelzőfény 5 másodpercenként 3 zöld villanással jelez.
- Ha az akkumulátor töltöttségi szintje 70% alá esik, akkor a jelzőfény 5 másodpercenként 2 zöld villanással jelez.
- Ha az akkumulátor töltöttségi szintje kevesebb, mint 30%, akkor a jelzőfény 5 másodpercenként 1 zöld villanással jelez.
- Ha az akkumulátor töltöttségi szintje kevesebb, mint 10%, akkor a jelzőfény pirosan villog.
- Az akkumulátor hosszabb élettartalmának megőrzése érdekében, töltsen fel a készüléket, mikor a jelzőfény pirosan világít.
- A lítium-ion akkumulátor esetében nincs memória hatás, így bármikor tölthető, ezért javasoljuk, hogy amikor csak teheti, töltsen fel. Várható élettartama 250-300 teljes töltési-merítési ciklus. A lítium-ion akkumulátorok esetében 1 év alatt 25%-os kapacitás csökkenésről beszélhetünk, amely az idő előrehaladtával folyamatosan tovább csökken. Ez nagyban függ a használat és környezeti együtthatóktól is.

Az akkumulátor töltöttségét jelző fény



Tisztítás és karbantartás

Tárolás és tisztítás előtt kapcsolja ki a készüléket, ügyeljen arra, hogy az USB töltőkábel ne legyen hozzá csatlakoztatva.

A/ Tárolás

Amikor nem használja a készüléket, tegye vissza a dobozába, tárolja száraz, hűvös helyen! Tartsa távol éles tárgyaktól, melyek kiszakíthatják a készülék borítását. Ne tekerje a kábelt a készülék köré! Ne lógassa fel a készüléket az USB kábelnél fogva!

Az akkumulátort kizárólag feltöltött állapotban tárolja.

Ne feledje, az akkumulátorok az önkisülés jelensége miatt használaton kívül is merülnek, ezért a lemerült állapotban tárolt akkumulátor tovább merülhet és használhatatlanná válhat (ez az ún. mélykisülés).

A hosszabb időn keresztül használaton kívüli akkumulátort legalább havonta egyszer mindenképpen tölts fel, így elkerülheti a mélykisülést és az akkumulátor szükség esetén azonnal használható. Az akkumulátorok töltése és használata egyaránt csak szobahőmérsékleten, száraz, pormentes, villamossági szempontból biztonságos környezetben történhet. Az elemeket, akkumulátorokat ne tárolja hűtőszekrényben! A közvetlen napsütés, tartósan 40 °C feletti vagy 5 °C alatti hőmérséklet, nedvesség egyaránt az akkumulátor károsodásához vezethet.

B/ Tisztítás

Tisztítás előtt áramtalanítsa a készüléket, és várja meg, míg a motor kihűl! (Ha a tisztítás előtt használta, akkor a kihűlés eltarthat néhány percig.) Kizárólag tiszta, puha, vagy maximum enyhén nedves ronggyal tisztítsa! Nagyon figyeljen arra, hogy ne érje víz vagy semmilyen más folyadék a készüléket!

- Ne merítse folyadékba a tisztításhoz!
- Tisztításhoz ne használjon oldószert, benzint, kerozint, festékoldót, üvegtisztítót és erős szőrű keféket! Ezek mind tönkre tehetik a készülék felületét.
- Ne próbálja önmaga megszerelni, mert ez a garancia elvesztését vonja maga után!

Hibaelhárítás

Ha a készülék nem megfelelően működik, az alábbi táblázat segítséget nyújthat a hiba felderítésében. Ha az alábbi táblázat egyik megoldási lehetősége sem vezet eredményre, akkor kérjük, forduljon a szakszervizhez!

Hibajelenség	Lehetséges okok	Megoldás
A készülék nem működik.	A készülék akkumulátora nincs kellőképpen feltöltve. A készülék nincs bekapcsolva.	Csatlakoztassa a készüléket az elektromos hálózathoz, majd tölts fel. Kapcsolja be a készüléket, elsőként a készülék alján lévő kapcsológommbal.
A készülék működés közben hirtelen megáll.	Túl sokáig használta a készüléket, ezért a túlmelegedés elleni védelem bekapcsolt.	Kapcsolja ki a készüléket.
Túl erősen vagy túl gyengén masszíroz.	A készülék nem megfelelő szögben áll.	Állítsa a készüléket a megfelelő szögbe.

A készülék furcsa zajokat ad ki működés közben.	Valószínűleg a készülékben egy alkatrész meghibásodott.	Forduljon szakszervizhez.
---	---	---------------------------

Műszaki adatok

Terméknév	„IntenseGun Lite” masszázspisztoly
Cikkszám	GYVM37
Feszültség	220-240V, 50-60Hz
Bemeneti feszültség	5 V 2A
Súly	485 g
Termék mérete	140*48*90 mm
Akkumulátor típusa	Li-ion
Működési idő / töltési idő	kb. 2-3,5 óra / kb. 3.5 óra
Vibrációs amplitúdó	kb. 6 mm
Rezgés frekvencia/ fordulatszám	1.fokozat: kb 30 Hz / 1800 RPM
	2. fokozat kb. 38 Hz / 2300 RPM
	3. fokozat kb. 46 Hz / 2800 RPM
	4. fokozat kb. 53 Hz / 3200 RPM

Hulladékkezelés

Ezt a készüléket nem szabad kidobni a háztartási szemétbe.

Minden egyes fogyasztó köteles minden elektromos vagy elektronikus készüléket leadni lakóhelyének gyűjtőhelyén vagy a kereskedőnél - függetlenül attól, hogy tartalmaz-e káros anyagot vagy nem – annak érdekében, hogy azt továbbítani lehessen környezetkímélő ártalmatlanításra!



Ártalmatlanítás tekintetében forduljon az illetékes helyi hatóságokhoz vagy a kereskedőkhöz!

Webes támogatás és Vivamax termékajánló

A www.vivamax.hu weboldalunkon további hasznos termékinformációkat és leírásokat talál. Oldalunkon megtekintheti térképes üzletkeresőnket, teljes egészségmegőrző választékunkat, valamint letöltheti időszakos akciós kiadványainkat.

Az Ön által vásárolt készülék mellett ajánljuk figyelmébe az alábbi termékeket is, melyeket megtalál weboldalunkon:

- Vivamax polarizált fényű lámpa
- Vivamax DeLuxe masszázssülés állítható nyakmasszázzsal
- Vivamax Shiatsu univerzális masszírozó
- Vivamax DeLuxe lábmasszírozó készülék légpárnákkal
- Vivamax DeLuxe kézi masszírozó készülék
- Vivamax Vitality kézi masszírozó készülék
- Herbal Freeze gél 5 féle gyógynövénnyel

Lájkolja Facebook oldalunkat, vagy iratkozzon fel hírlevelünkre és értesüljön első kézből akciós ajánlatainkról, újdonságainkról!

 **VIVAMAX** – Otthon az egészségben!

Magyarországi importőr és forgalmazó:

Vivaldi Kft.

2120 Dunakeszi

Pallag u. 37.

Tel.: 06-1/889-9080

www.vivamax.hu;

info@vivaldi.hu

